

Mélange les couleurs avec une toupie !

Utilise le cercle chromatique pour t'aider à choisir les couleurs de tes toupies !



Couleurs primaires




Couleurs secondaires



Couleurs tertiaires

Matériel

- Modèles de toupies à imprimer et à colorier (voir pages suivantes)
- Carton épais
- Petit crayon (env. 7 cm)
- Crayons feutres (couleurs proches des couleurs primaires)
- Colle en bâton
- Ciseaux
- Gommette adhésive



Pour fabriquer une (ou plusieurs) toupies, imprime la page **Modèle toupies 6 points** et colorie les cercles avec des crayons feutres en choisissant seulement deux couleurs (primaires ou secondaires) par pointe (ex: **bleu + rouge** ou **turquoise + orange**).


Amuse-toi ensuite à faire d'autres mélanges avec d'autres couleurs. **Utilise toujours des couleurs vives.**

Colle la page coloriée sur le carton épais et découpe soigneusement le contour. Perce ensuite un trou exactement au centre du cercle et enfonce le petit crayon dans le trou jusqu'au milieu du crayon.

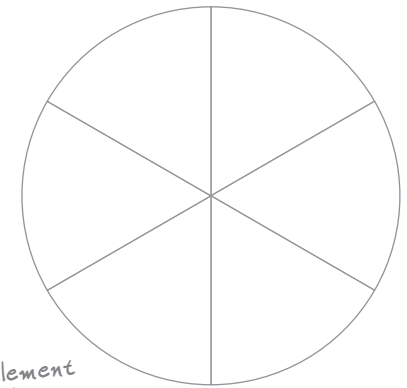
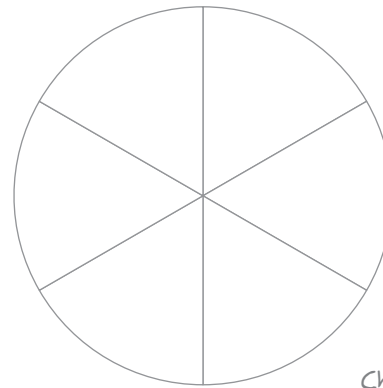
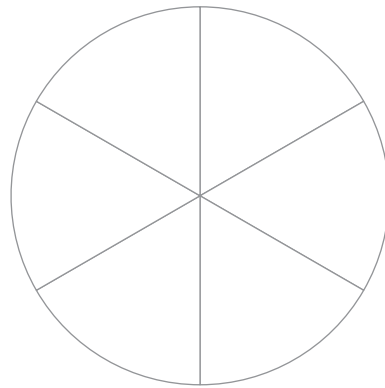
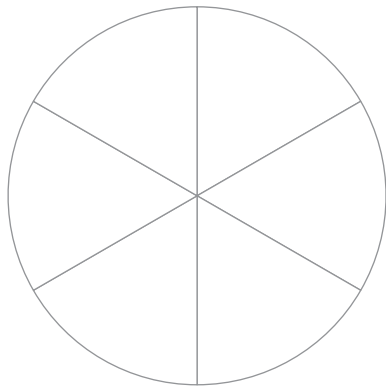
Pour que le carton tienne solidement, mets un peu de gommette adhésive sous le trou. Il faut que le carton soit bien droit.

Maintenant, fais tourner ta toupie très vite.
Quelle est la couleur que tu obtiens ?

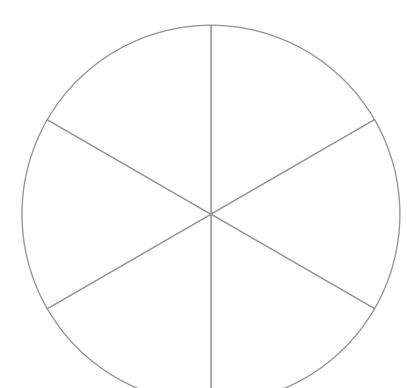
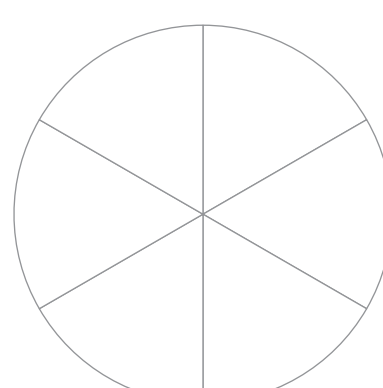
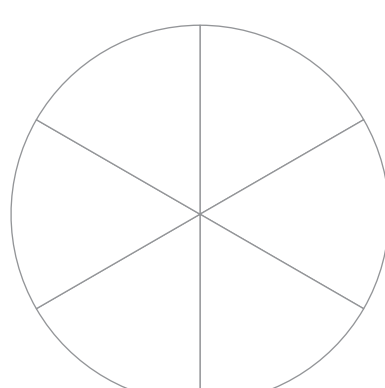
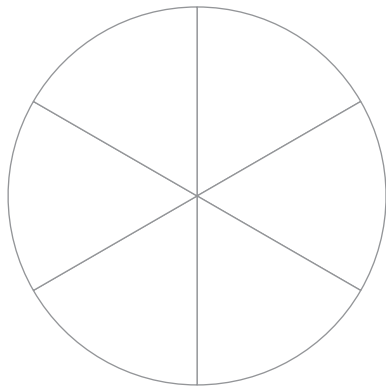
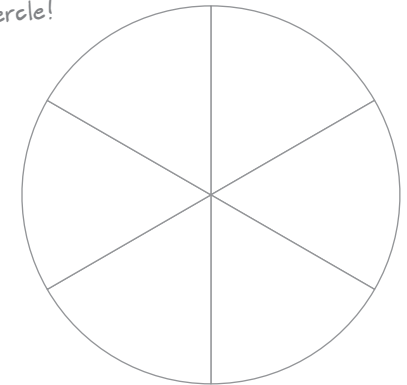
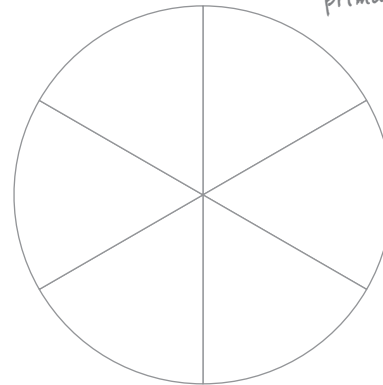
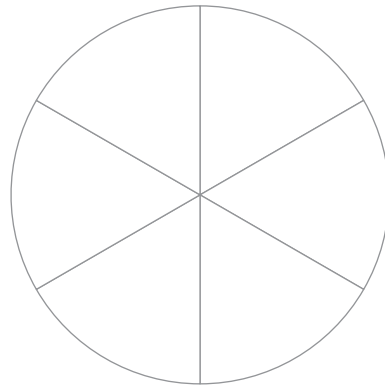
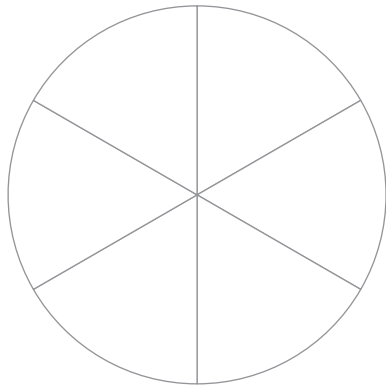
Tu peux aussi t'amuser à faire des mélanges en utilisant des motifs plus complexes. Imprime la page **Modèle toupies amusantes** pour faire plusieurs mélanges spectaculaires sur une même toupie. Utilise les couleurs **rouge, vert** et **bleu** ou **les couleurs vives de ton choix !**



Modèle toupies 6 pointes (à découper)

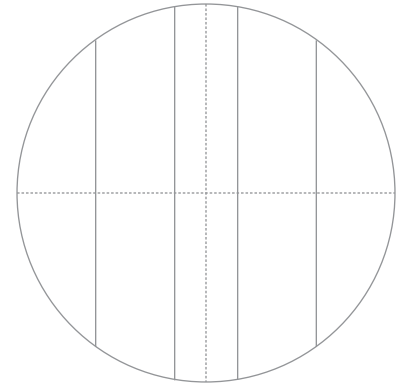
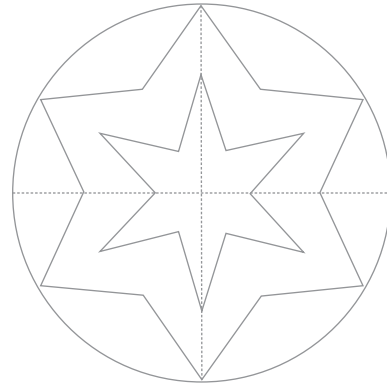
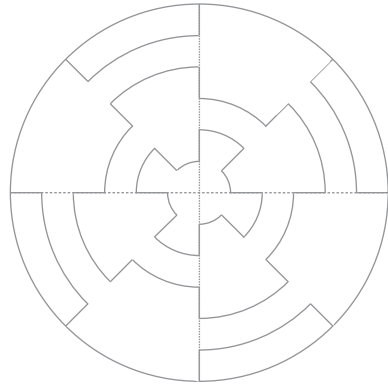

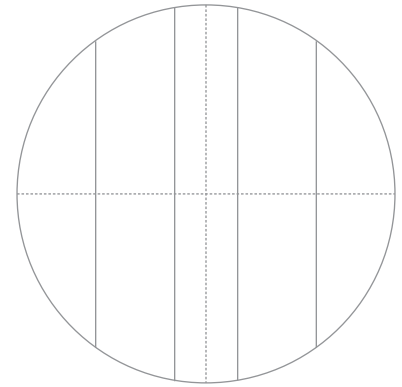
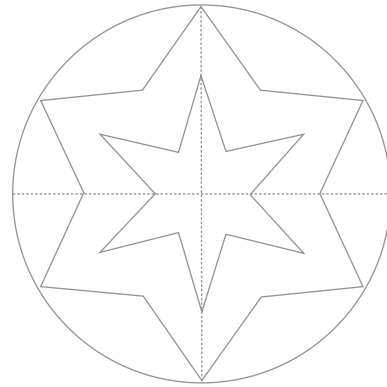
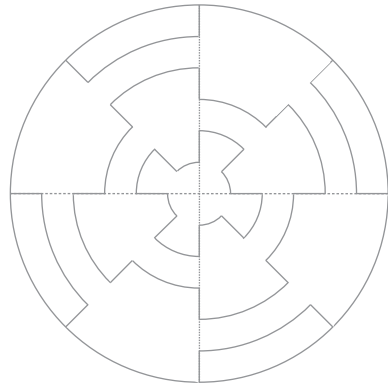
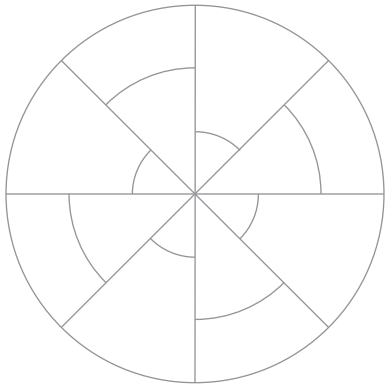


*Choisi seulement
deux couleurs
primaires ou secondaires
par cercle!*



Attention : si tu mélanges deux couleurs sur une feuille blanche, le résultat sera différent que si tu mélanges les mêmes couleurs avec ta toupie. Par exemple, si tu mélanges **jaune + bleu** sur le papier ça donne **vert foncé**, mais avec la toupie, ça donne **vert pâle** et si tu fais une toupie avec les trois couleurs primaires (**bleu + rouge + jaune**) ça donne du **blanc** et non du **noir**.

Modèles toupies amusantes (à découper)



*Utilise les couleurs rouge,
vert et bleu ou les couleurs
vives de ton choix !*

